



DIRECCIÓN GENERAL DE
IMPUESTOS INTERNOS

**Consolidado Estadísticas y Balance de Gestión del Departamento Libre Acceso a la
Información Pública (DAIP) año 2022**

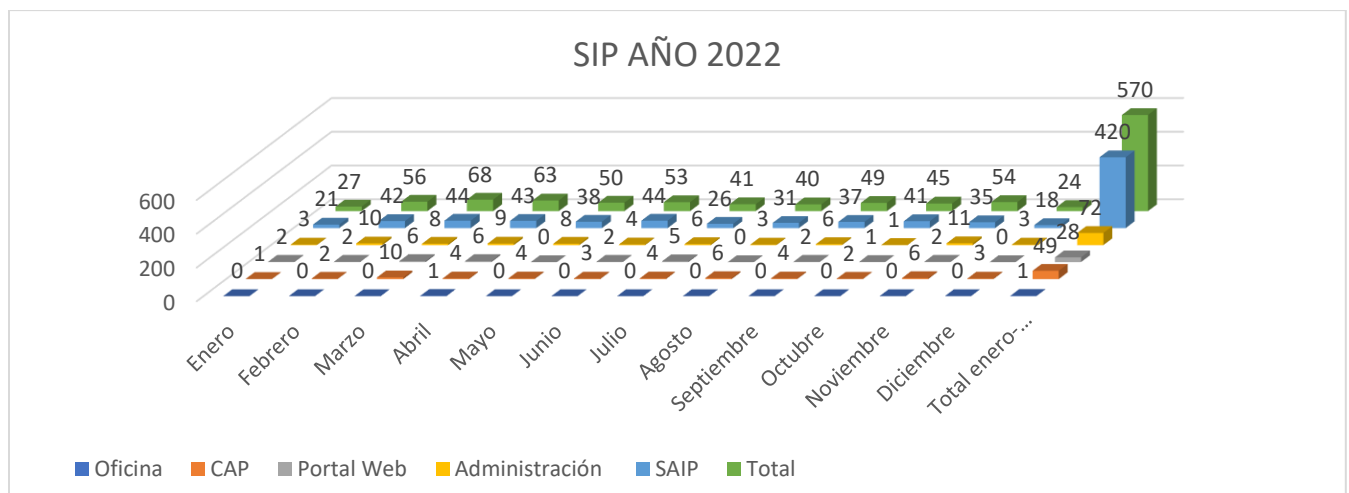
Durante el este año, el DAIP recibió quinientas setenta (570) solicitudes de información (SIP), dentro de los cuales un promedio del 97% de los requerimientos fueron atendidos con anterioridad al plazo de 15 días que dispone la Ley 200-04. Cabe destacar que, el 73 % de las SIP fueron entregadas en un tiempo de 0 a 5 días de ser recibidas, mientras que el 27 % se respondieron entre 6 a 10 días laborables.

Solicitudes de Información Pública recibidas en el año 2022 en Tablas y Gráficos

Tabla No.1.

Canales/Medios de Recepción	Enero	Febrero	Marzo	Abril	Mayo	Junio	Julio	Agosto	Septiembre	Octubre	Noviembre	Diciembre	Total enero-diciembre 2022
Oficina	0	0	0	1	0	0	0	0	0	0	0	0	1
CAP	1	2	10	4	4	3	4	6	4	2	6	3	49
Portal Web	2	2	6	6	0	2	5	0	2	1	2	0	28
Administración	3	10	8	9	8	4	6	3	6	1	11	3	72
SAIP	21	42	44	43	38	44	26	31	37	41	35	18	420
Total	27	56	68	63	50	53	41	40	49	45	54	24	570

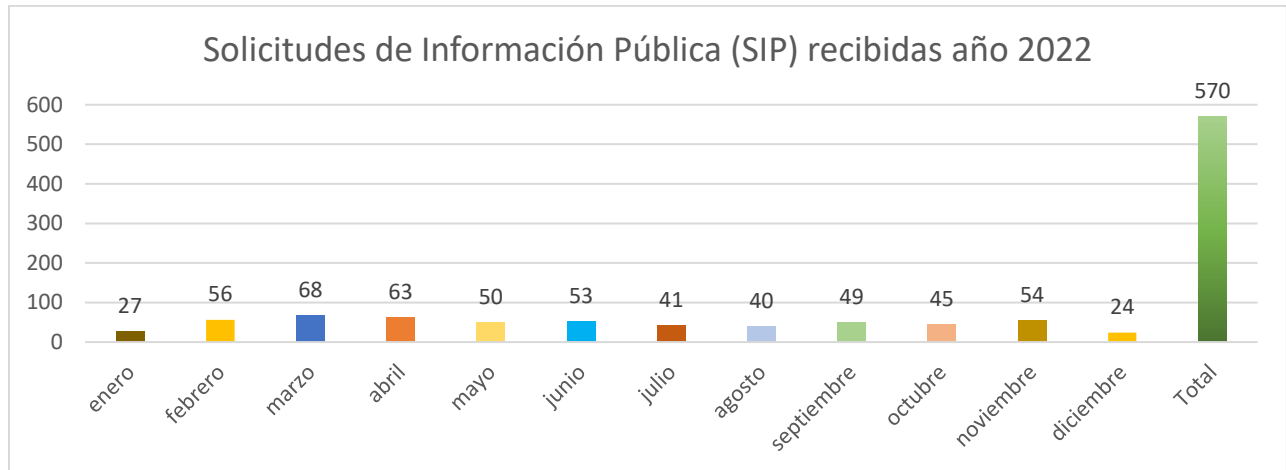
Gráfico No.1.1





DIRECCIÓN GENERAL DE
IMPUESTOS INTERNOS

Gráfico No.1.2



Las solicitudes de información (SIP) se recibieron a través de los siguientes canales y/o medios que se encuentran disponibles en esta DGII, a saber:

- SAIP, 420.
- Administraciones Locales, 72.
- Centro de Asistencia Presencial, 49.
- Página Web, 28.
- Oficina de Acceso a la Información Pública (OAIP), 01.

Tabla No.2.

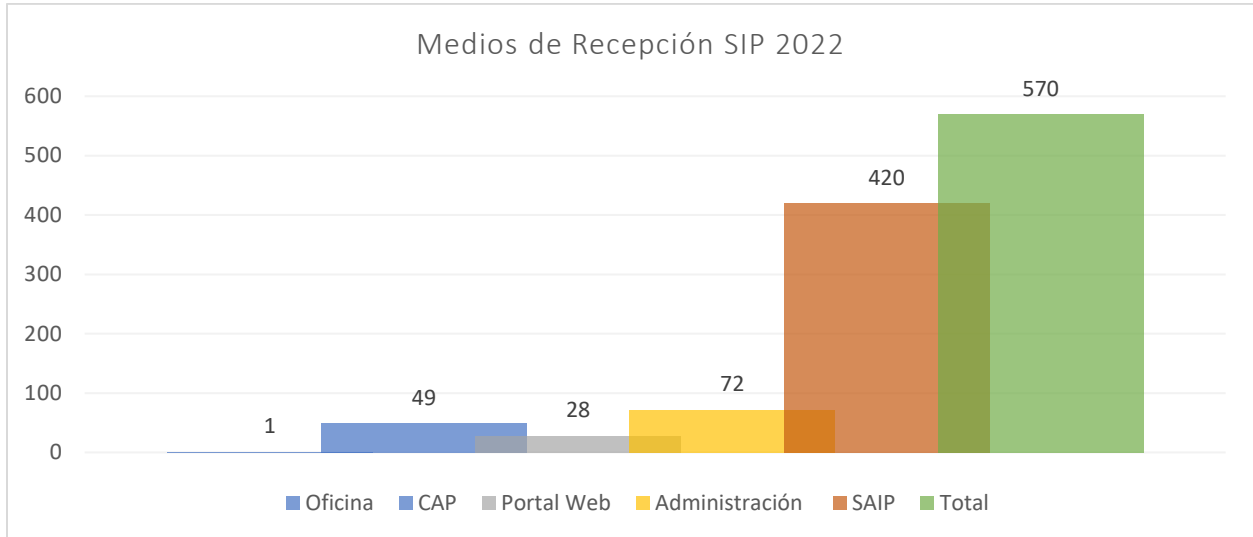
Canales/Medios de Recepción	Cantidad
Oficina	1
CAP	49
Portal Web	28
Administración	72
SAIP	420
Total	570





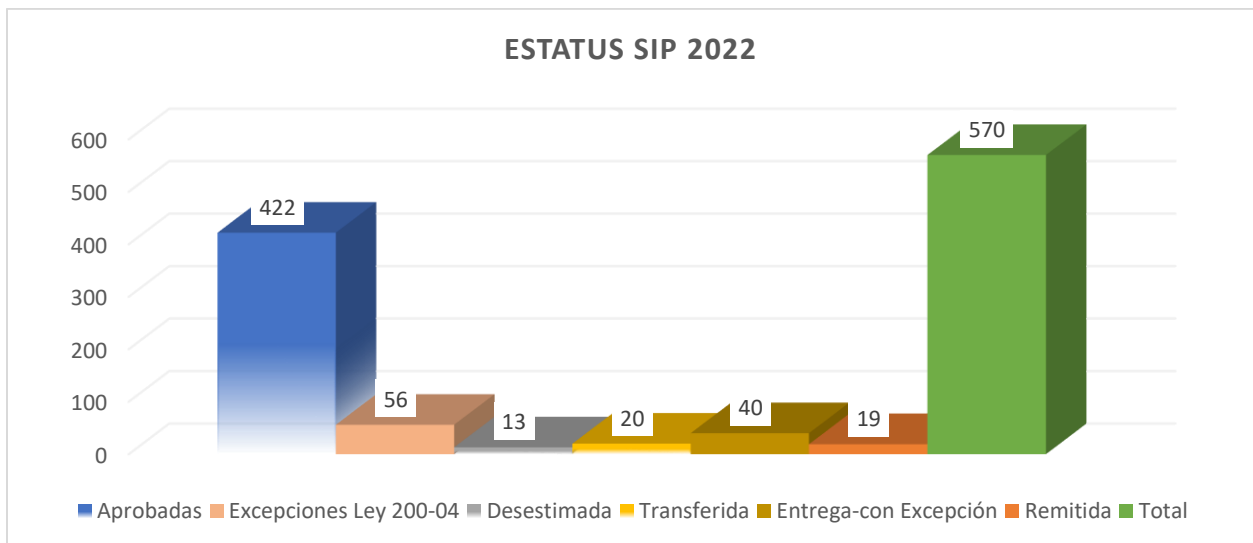
DIRECCIÓN GENERAL DE
IMPUESTOS INTERNOS

Gráfico No.2.1.



El Departamento de Libre Acceso a la Información Pública (DAIP), del total de solicitudes trabajadas durante el año 2022; aprobó 422 solicitudes de información, reservó 56 conforme la Ley 200-04, aplicó entregar las informaciones con excepciones a 40, transfirió 20 a otras entidades, remitió 19 a otras unidades administrativas; y finalmente, desestimó 13 a requerimiento del ciudadano conforme lo dispone el Sistema de Transparencia, el Código Tributario y las Normas vinculantes.

Gráfico No.2.2





DIRECCIÓN GENERAL DE
IMPUESTOS INTERNOS

El 73% de las informaciones solicitadas se entregaron en un plazo de 0 a 5 días, y, el 27% restante con anterioridad a los 15 días dispuestos en la Ley 200-04. De lo antes expuesto, se evidencia que la Dirección General de Impuestos Internos ha cumplido con la entrega de las informaciones correspondientes, antes del vencimiento de los plazos establecidos por la Ley de Libre Acceso a la Información Pública.

Tabla No.3.

Días Transcurridos	0, 5 días	6,10 días	11, 15 días	Total
Total	428	99	43	570

Gráfico No.3.1.





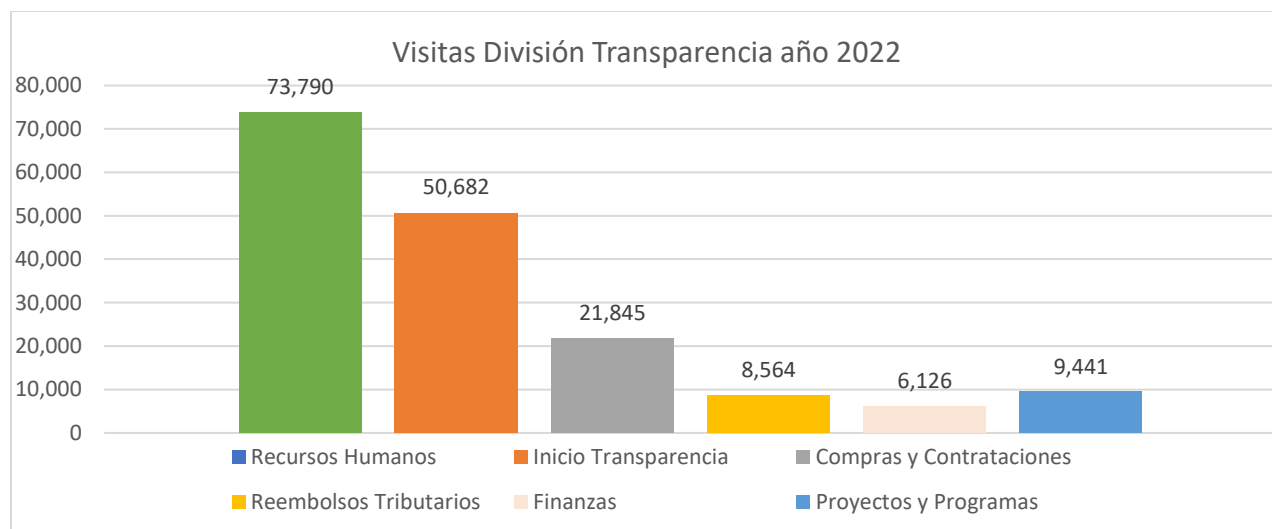
DIRECCIÓN GENERAL DE IMPUESTOS INTERNOS

A continuación, se muestran los resultados de las secciones más visitadas por los ciudadanos contribuyentes a nuestro Portal de Transparencia.

Tabla No.4.

Sección	Mes												Total por división
	enero	febrero	marzo	abril	mayo	junio	julio	agosto	sept.	octubre	noviembre	diciembre	
Recursos Humanos	7,045	6,614	6,055	4,477	6,092	9,593	6,001	5,773	5,364	7,055	5,346	4,375	73,790
Inicio Transparencia	3,775	5,009	5,070	3,906	4,025	6,016	4,408	4,329	3,585	4,139	3,254	3,166	50,682
Compras y Contrataciones	1,703	1,894	2,539	1,704	1,842	2,074	1,906	1,770	1,695	1,611	1,710	1,397	21,845
Reembolsos Tributarios	651	1,070	924	635	815	763	677	492	605	660	662	610	8,564
Finanzas	469	527	499	504	511	616	864	492	467	391	344	442	6,126
Proyectos y Programas	289	325	525	1,704	1,183	1,051	1,471	863	451	615	712	252	9,441
Total	13,932	15,439	15,612	12,930	14,468	20,113	15,327	13,719	12,167	14,471	12,028	10,242	170,448

Gráfico No.4.1.



¡DGII Cercana y Transparente!
Departamento Libre Acceso Información Pública.

